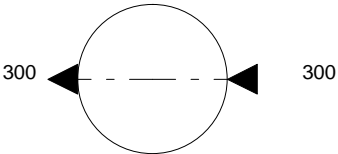
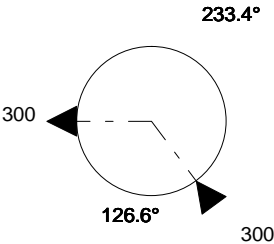


šachta D31



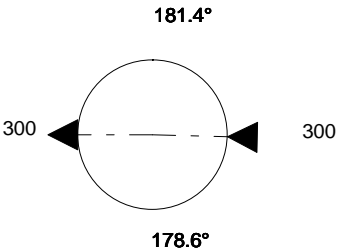
odtok	DN	300
	připojení	
vtok 1	DN	300
	delta h	
	připojení	
	úhel	180.0
žlab	beton	
nástupnice	beton	
výrobce		

šachta D32



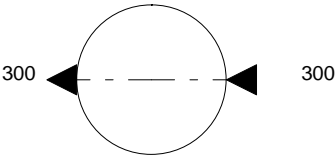
odtok	DN	300
	připojení	
vtok 1	DN	300
	delta h	
	připojení	
	úhel	233.4
žlab	beton	
nástupnice	beton	
výrobce		

šachta D33



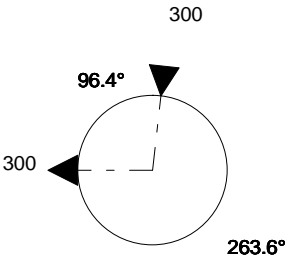
odtok	DN	300
	připojení	
vtok 1	DN	300
	delta h	
	připojení	
	úhel	181.4
žlab	beton	
nástupnice	beton	
výrobce		

šachta D34



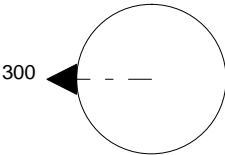
odtok	DN	300
	připojení	
vtok 1	DN	300
	delta h	
	připojení	
	úhel	180.0
žlab	beton	
nástupnice	beton	
výrobce		

šachta D35



odtok	DN	300
	připojení	
vtok 1	DN	300
	delta h	
	připojení	
	úhel	96.4
žlab	beton	
nástupnice	beton	
výrobce		

šachta D36



odtok	DN	300
	připojení	
žlab	beton	
nástupnice	beton	
výrobce		